

KATASTER
PARCELAČNÉ ČÍSLA
DRUH POVRCHU
VZDIALENOSTI ŠACHET
OZNAČENIE ŠACHET

LEVOČA	
zeleň	
9.15	23.02
Ssj	Ss1
Ss2	

LEVOČA	
zeleň	
1.55	1.66
Odb	Ss3

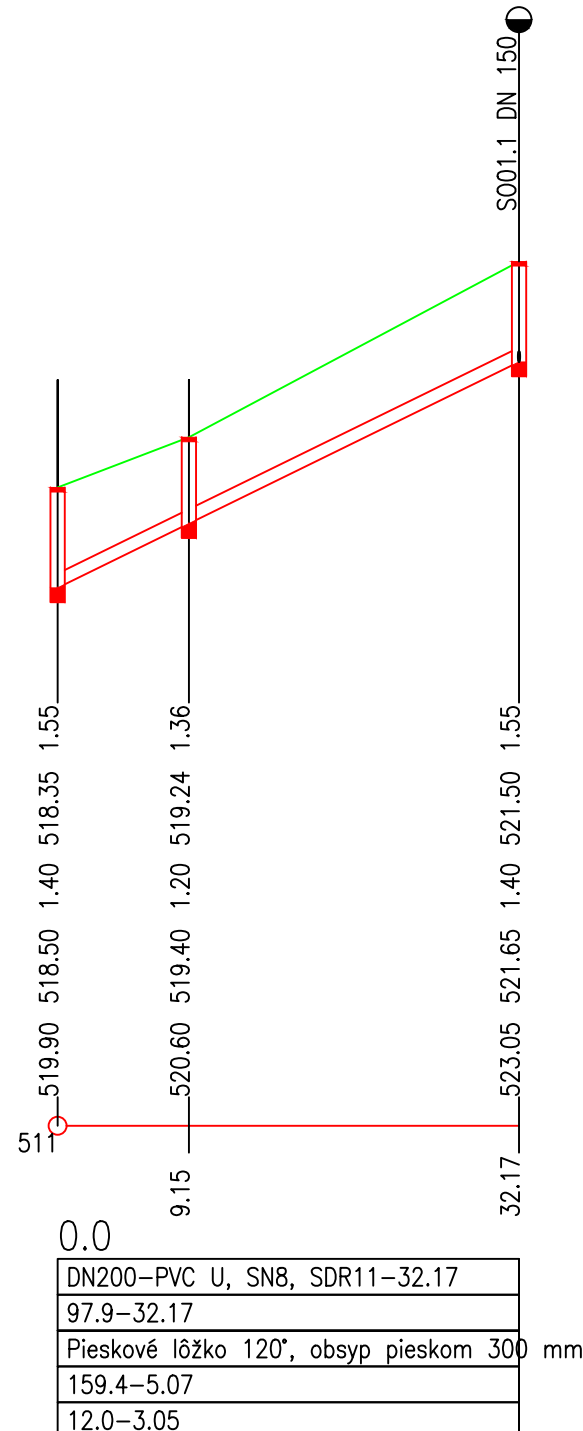
SMEROVÉ POMERY



SO 09 KANALIZAČNÁ PRÍPOJKA SPLAŠKOVÁ POZDLŽNY PROFIL PRÍPOJKA S1

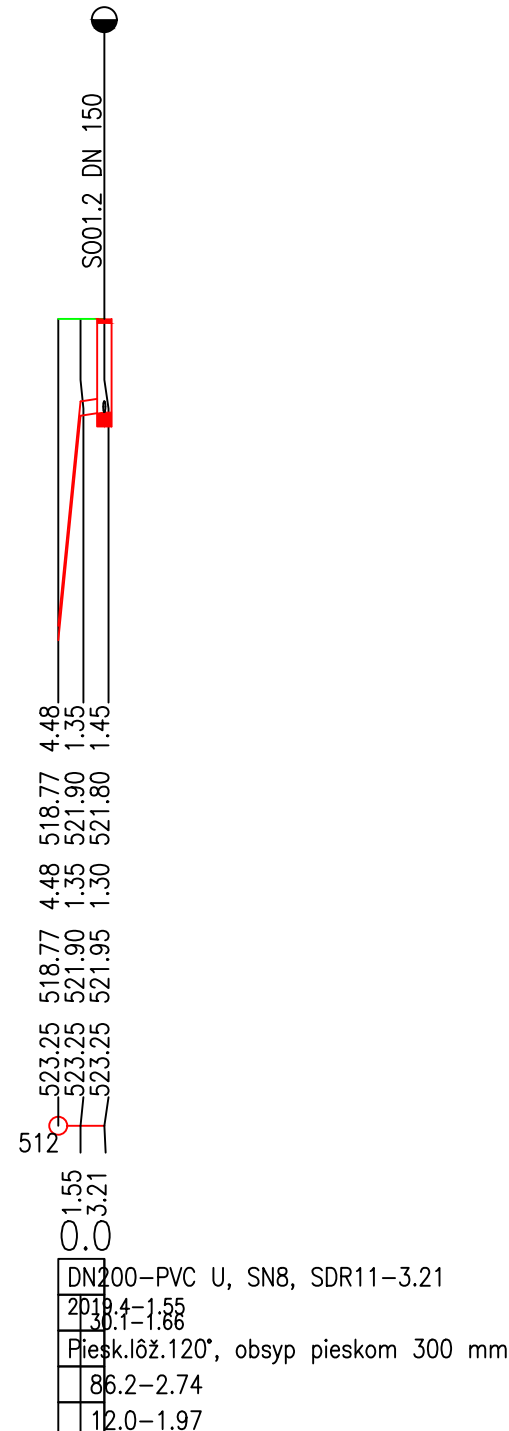
MIERKA 1:500/100

SÚBEH
KÓTA UPRAVENÉHO TERÉNU
KÓTA HRUBÝCH TERÉNNÝCH ÚPRAV
HĺBK A VÝKOPU
KÓTA VÝKOPU
HĺBK A DNA POTRUBIA
KÓTA DNA POTRUBIA
KÓTA PŔVODNÉHO TERÉNU
ZROVNÁVACIA ROVINA

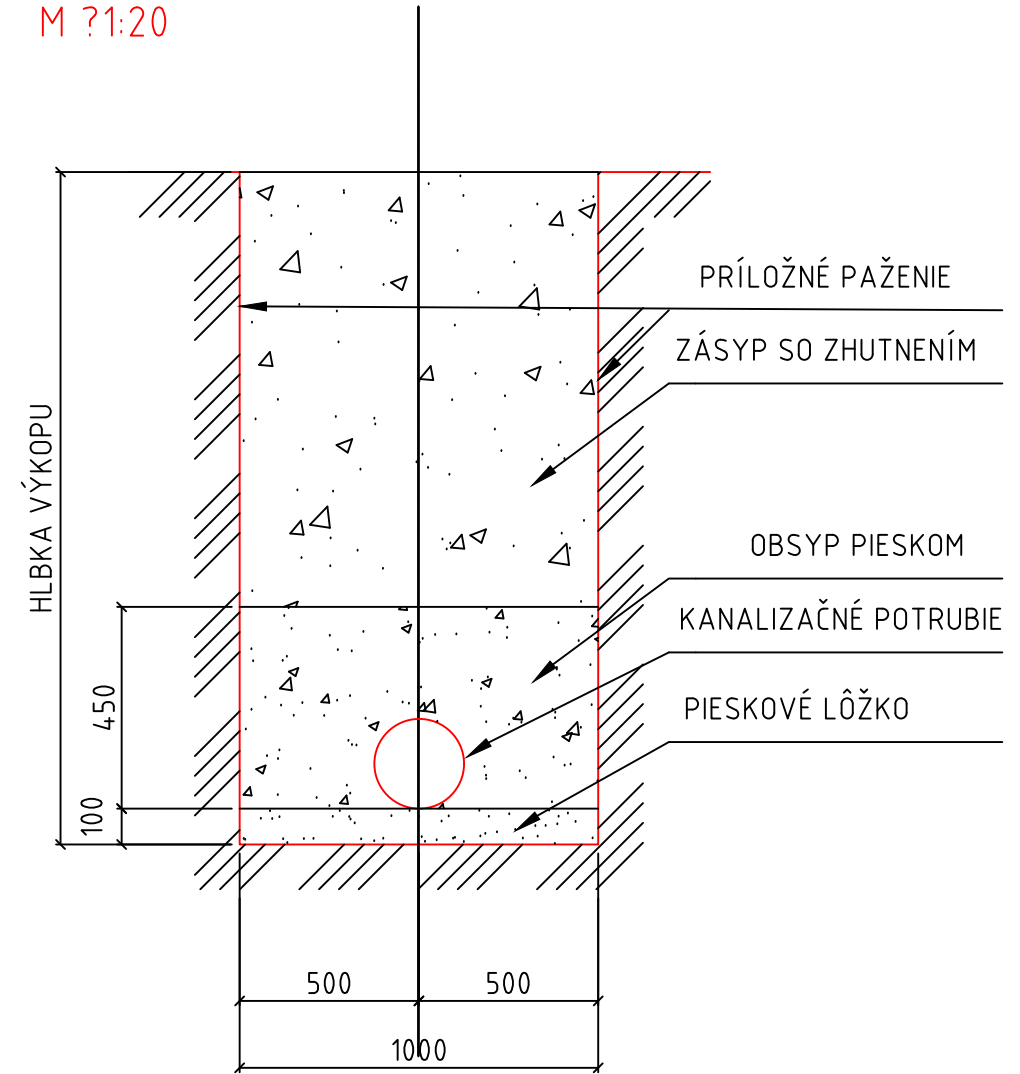


PRÍPOJKA S2

MIERKA 1:500/100



PRIEČNY REZ M 1:20



Zodp.projektant: Ing.Milan BIZUB

INVESTOR: MESTO LEVOČA	FORMÁT: 2x4	S 02
VYPRACOVAL: Ing.Milan BIZUB	DÁTUM: 10/2019	
STUPEŇ: PROJEKT PRE STAVEBNÉ POVOLENIE A REALIZÁCIU	MIERKA: 1:500/100	č. PARÉ
AKCIA: VÝSTAVBA DVOCH NÁJOMNÝCH BYTOVÝCH DOMOV V LEVOČI	MARMJ, s.r.o. KOLLÁROVA 19A 05801 POPRAD	
OBJEKT: SO 09 KANALIZAČNÁ PRÍPOJKA SPLAŠKOVÁ		
VÝKRES: POZDLŽNY PROFIL PRÍPOJKA S1,S2, PRIEČNY REZ		